
	Fk3F: Farbgestaltung	
	Technisches Zeichnen	
Fachkunde Gestaltung	Datum:	Name: Klasse:

Aufgabe

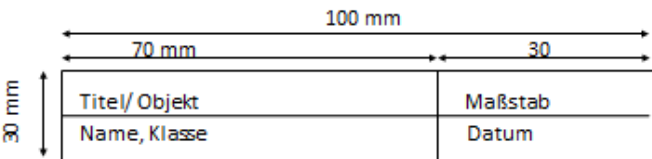
1. Betrachte die grundlegenden Informationen für das technische Zeichnen.
2. Zeichne auf einem A4-Blatt den Grundriss deines Zimmers. Vergiss das Einzeichnen des Rahmens und des Schriftfeldes nicht!
3. Bemaße deine Zeichnung! Beachte dabei die Linienstärken!

Hinweise **Hinweise:** Bei Fragen und Unklarheiten bitte an die E-Mail-Adresse perkas@bsz-bau-und-technik.de wenden. Abgabe über einen Upload bei Lernsax: Ordner GK (notfalls per Mail).

Abgabe: bis zum 18.12.2020 um 13:00



30 mm

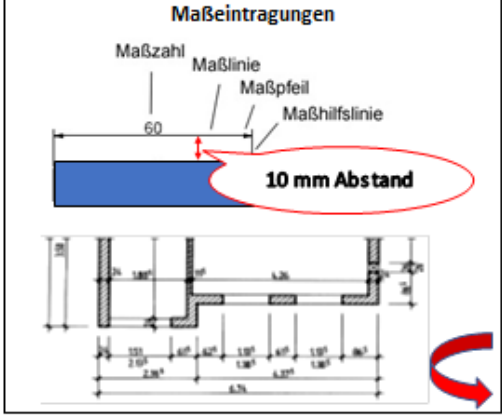


Titel/ Objekt	Maßstab
Name, Klasse	Datum


Linienarten

Volllinie breit 0,5 – 1,0 mm	—————	sichtbare Kanten Körperkanten
Volllinie dünn 0,25 – 0,5 mm	—————	Maßlinien, Hilfslinien Schraffuren
Strichlinie schmal 0,25 – 0,5 mm	- - - - -	nicht sichtbare Kanten
Strichpunktlinie breit	- · - · - ·	Schnittebenen
Strichpunktlinie dünn	- · - · - ·	Achsen, Mittellinien

Maßeintragungen



30 mm



Objekt	Maßstab
Name, Klasse	Datum