



**Aufgaben HB4 Woche 08.02.2021 – 12.02.2021**

**Erarbeiten Sie sich mit folgenden Lernvideos die Dreitafelprojektion!**

**<https://www.youtube.com/watch?v=wGvlpHy8bKc>**

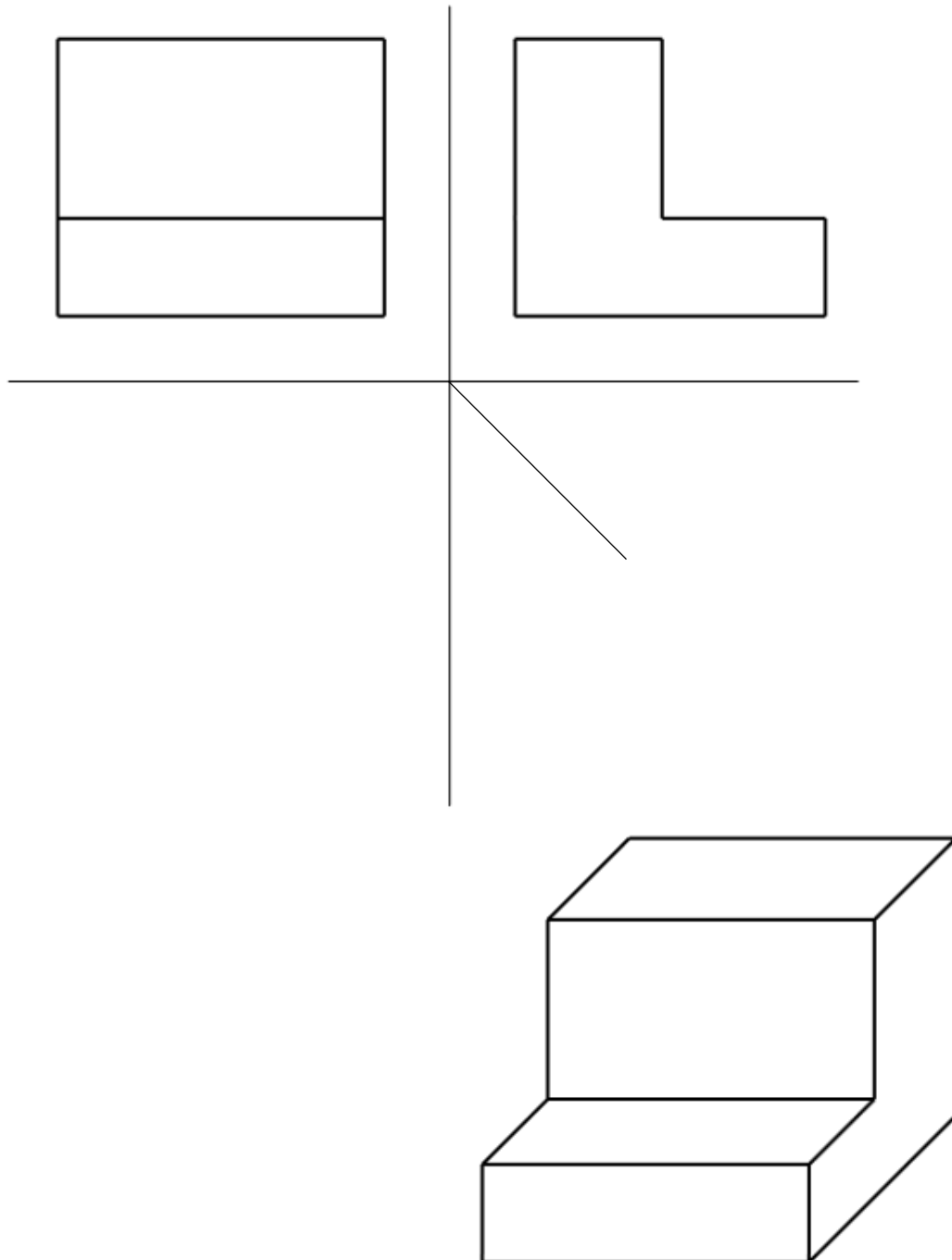
**<https://www.youtube.com/watch?v=1Q0Bhv6aRwU>**

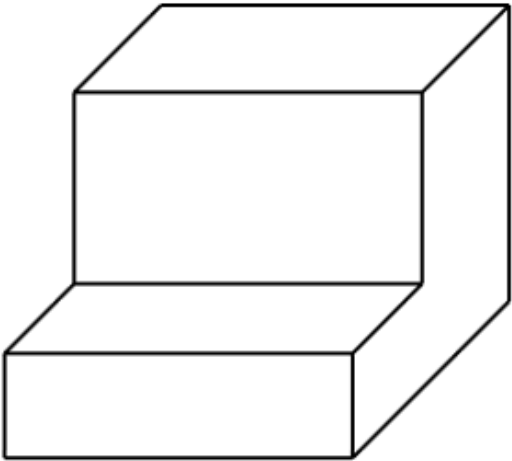
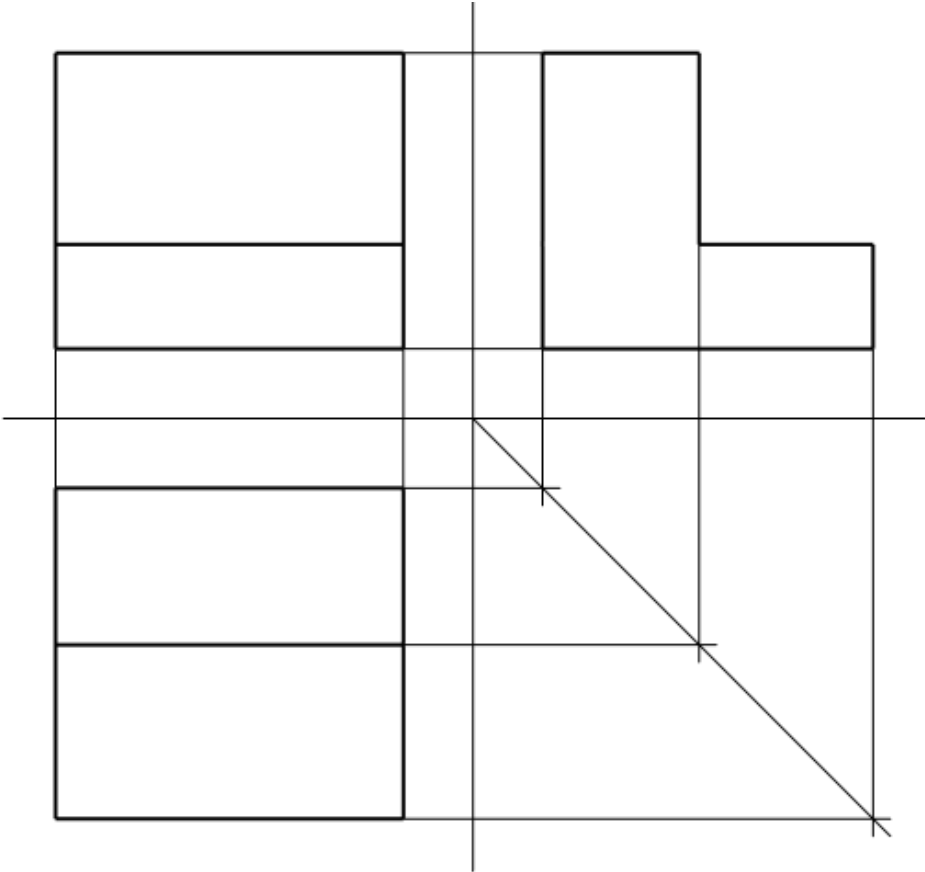
**Weiterhin biete ich eine Videokonferenz an.**

**Termin Montag, 08.02.21 10:00 Uhr! <https://bbb.schullogin.de/jen-ymq-epp-nnh>**

**Weitere Infos unter [www.lernsax.de](http://www.lernsax.de) oder [kalisch@bsz-bau-und-technik.de](mailto:kalisch@bsz-bau-und-technik.de)**

**Dreitafelprojektion – zimmermannmäßige Holzverbindungen**







### Aufgabenstellung:

Zeichne den Scherzapfen in Vorderansicht, Draufsicht und Seitenansicht. Verwende dazu die Dreitafelprojektion. Verwende den Maßstab 1:2 und bemaße anschließend die Ansichten! Überlegen Sie sich übliche Maße eines Balkens!

